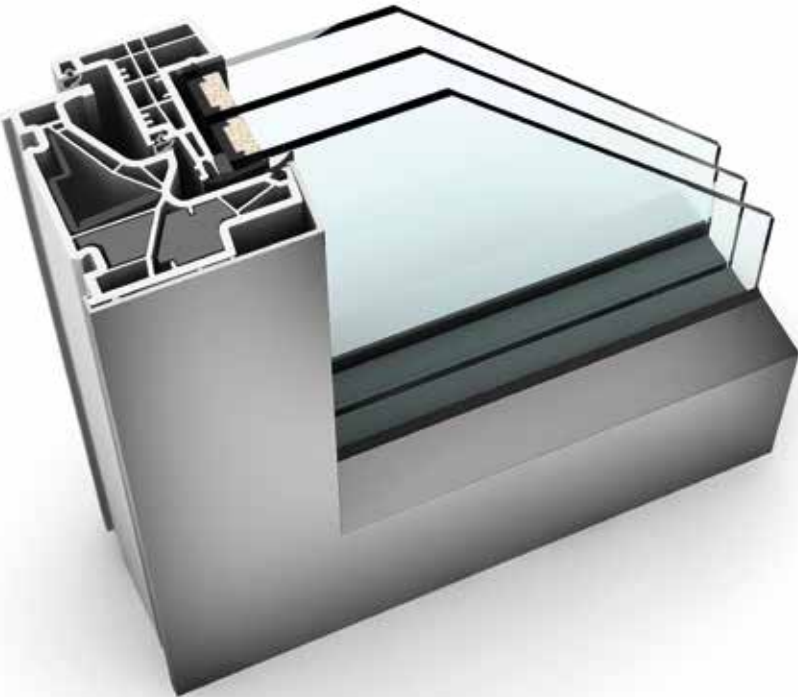







# KF 500 KUNSTSTOFF/ALUMINIUM-FENSTER



## EIGENSCHAFTEN

|  |                     |  |
|--|---------------------|--|
|  | <b>Wärmedämmung</b> | bis $U_w = 0,61 \text{ W/(m}^2\text{K)}$ |
|  | <b>Schallschutz</b> | bis 46 dB                                |
|  | <b>Sicherheit</b>   | RC2                                      |
|  | <b>Verriegelung</b> | voll integriert                          |
|  | <b>Bautiefe</b>     | 93 mm                                    |


**I-tec Verriegelung**

**I-tec Verglasung**

**I-tec Lüftung**



Jetzt KF 500 interaktiv erleben



**KF 500**  
 KF 500 verbindet innovatives Design mit technischem Know-how. Der Fensterflügel ist durch seine Glasoptik von außen nicht sichtbar und optisch von einer Fixverglasung nicht zu unterscheiden. In diesem Flügel verbirgt sich auch die revolutionäre I-tec Verriegelung, die ein Aushebeln des Fensters unmöglich macht – konkurrenzlos in der Branche. Integrierte Klappen drücken beim Verriegeln an allen Seiten in das Rahmeninnere und bieten so maximalen Einbruchschutz. Zusätzlich kann KF 500 mit der I-tec Lüftung, einem im Fensterrahmen integrierten Lüftungssystem, ausgestattet werden.