




# KF 310 KUNSTSTOFF & KUNSTSTOFF/ALUMINIUM-FENSTER



## EIGENSCHAFTEN

	<b>Wärmedämmung</b>	bis $U_w = 0,69 \text{ W/(m}^2\text{K)}$
	<b>Schallschutz</b>	bis 45 dB
	<b>Sicherheit</b>	RC1N, RC2
	<b>Verriegelung</b>	verdeckt liegend
	<b>Bautiefe</b>	71/74 mm

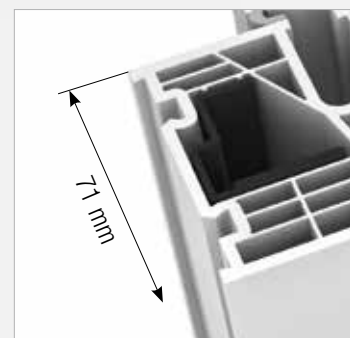

**I-tec Verglasung**



Jetzt KF 310 mit Augmented Reality interaktiv erleben



**NEU!**



### KF 310

Ob als Kunststoff-Fenster im klassischen Weiß oder mit schützender Aluminium-Vorsatzschale – die abgerundeten Kanten von Flügel und Rahmen sorgen immer für Harmonie und Ästhetik. Die I-tec Verglasung, die lückenlose Rundum-Verklebung der Glasscheibe, macht das Fenster noch stabiler und erhöht die Einbruchssicherheit. Das neue 6-Kammer-Rahmenprofil sorgt für eine noch bessere Wärmedämmung. Mit einer Bautiefe von 71 mm (bzw. 74 mm mit Aluschale) ist KF 310 absolut schlank gebaut.